



Yayın Tarihi: 05.01.2024 - Yazar: Ferdi Asım Hellaç

Tüketici Fiyat Endeksi, Aralık 2023

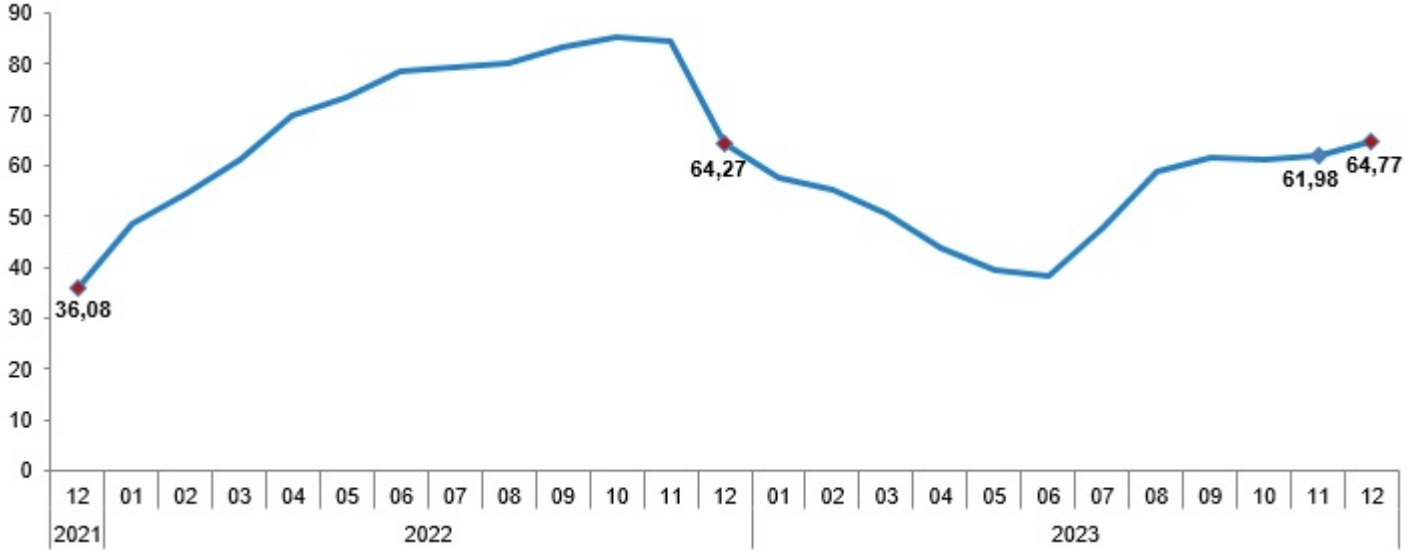
Tüketici fiyat endeksi (TÜFE) yıllık %64,77, aylık %2,93 arttı

TÜFE'deki (2003=100) değişim 2023 yılı Aralık ayında bir önceki aya göre %2,93, bir önceki yılın Aralık ayına göre %64,77, bir önceki yılın aynı ayına göre %64,77 ve on iki aylık ortalamalara göre %53,86 olarak gerçekleşti.

TÜFE değişim oranları (%), Aralık 2023

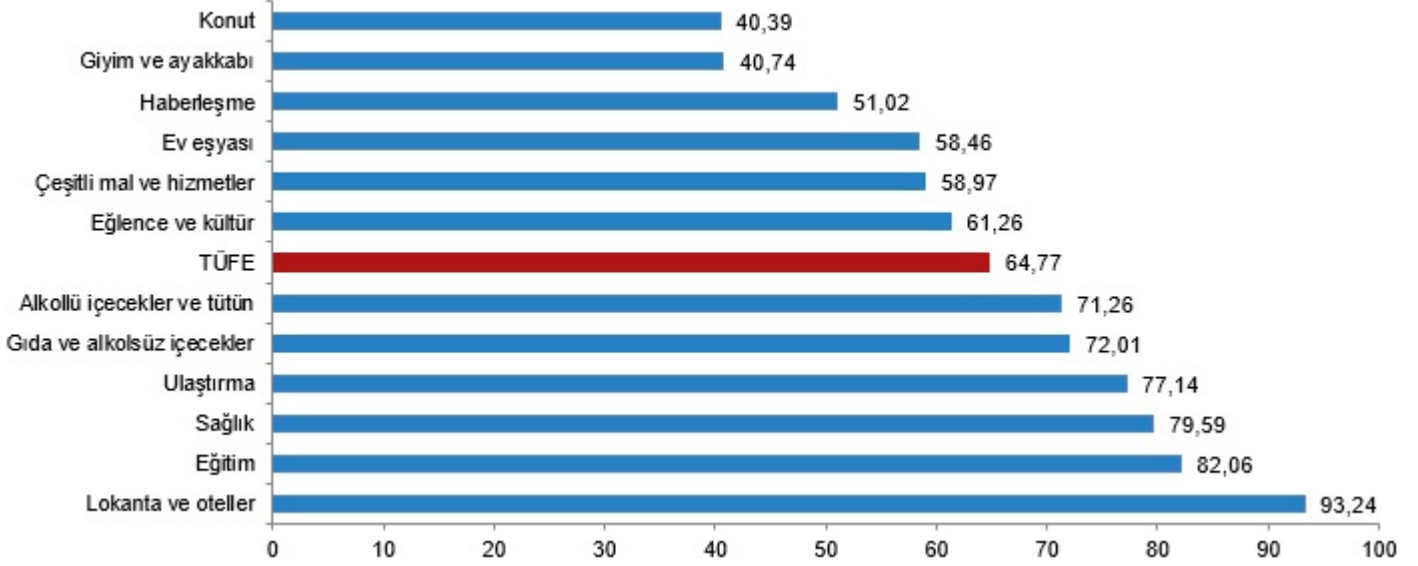
	Aralık 2023	Aralık 2022	Aralık 2021
Bir önceki aya göre değişim oranı	2,93	1,18	13,58
Bir önceki yılın Aralık ayına göre değişim oranı	64,77	64,27	36,08
Bir önceki yılın aynı ayına göre değişim oranı	64,77	64,27	36,08
On iki aylık ortalamalara göre değişim oranı	53,86	72,31	19,60

TÜFE yıllık değişim oranları (%), Aralık 2023



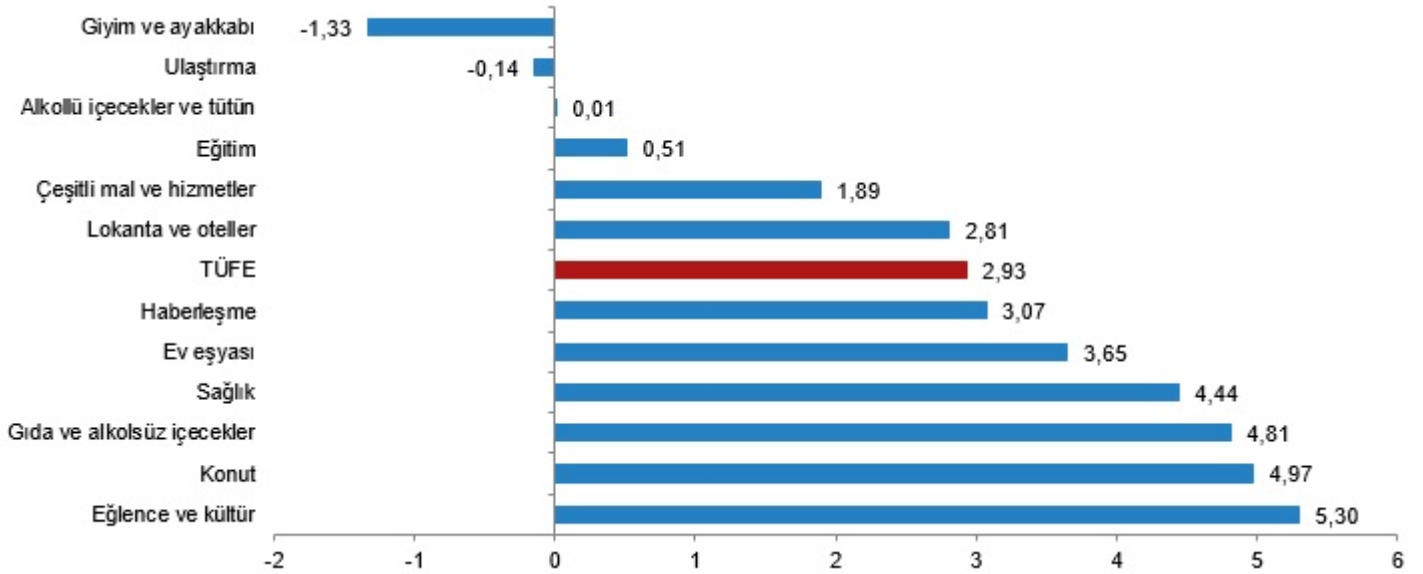
Bir önceki yılın aynı ayına göre en az artış gösteren ana grup %40,39 ile konut oldu. Buna karşılık, bir önceki yılın aynı ayına göre artışın en yüksek olduğu ana grup ise %93,24 ile lokanta ve oteller oldu.

TÜFE ana harcama gruplarına göre yıllık değişim oranları (%), Aralık 2023



Ana harcama grupları itibarıyla 2023 yılı Aralık ayında bir önceki aya göre en az artış gösteren ana grup %-1,33 ile giyim ve ayakkabı oldu. Buna karşılık, 2023 yılı Aralık ayında bir önceki aya göre artışın en yüksek olduğu ana grup ise %5,30 ile eğlence ve kültür oldu (ana harcama gruplarına göre endeksler, ağırlıklar ve değişim oranları Ek Tablo-1'dedir).

TÜFE ana harcama gruplarına göre aylık değişim oranları (%), Aralık 2023





Endekste kapsanan 143 temel başlıktan (Amaca Göre Bireysel Tüketim Sınıflaması-COICOP 5'li Düzey) 2023 yılı Aralık ayı itibarıyla, 20 temel başlığın endeksinde düşüş gerçekleşirken, 11 temel başlığın endeksinde değişim olmadı. 112 temel başlığın endeksinde ise artış gerçekleşti.

Özel kapsamlı TÜFE göstergesi (B) yıllık %68,02, aylık %2,39 oldu

İşlenmemiş gıda ürünleri, enerji, alkollü içkiler ve tütün ile altın hariç TÜFE'deki değişim, 2023 yılı Aralık ayında bir önceki aya göre %2,39, bir önceki yılın Aralık ayına göre %68,02, bir önceki yılın aynı ayına göre %68,02 ve on iki aylık ortalamalara göre %58,58 olarak gerçekleşti.

Özel kapsamlı TÜFE göstergeleri ve değişim oranları (%), Aralık 2023

Grup	Kapsam	Değişim oranı (%)			Endeks	
		Bir önceki aya göre	Bir önceki yılın Aralık ayına göre	Bir önceki yılın aynı ayına göre		
A	Mevsimlik ürünler hariç TÜFE	2,80	65,68	65,68	55,36	1 993,15
B	İşlenmemiş gıda ürünleri, enerji, alkollü içkiler ve tütün ile altın hariç TÜFE	2,39	68,02	68,02	58,58	1 597,62
C	Enerji, gıda ve alkolsüz içecekler, alkollü içkiler ile tütün ürünleri ve altın hariç TÜFE	2,31	70,64	70,64	58,47	1 456,41
D	İşlenmemiş gıda, alkollü içecekler ve tütün ürünleri hariç TÜFE	2,45	61,20	61,20	51,13	1 673,42
E	Alkollü içecekler ve tütün hariç TÜFE	3,04	64,53	64,53	53,93	1 811,37
F	Yönetilen-yönlendirilen fiyatlar hariç TÜFE	2,77	70,12	70,12	57,77	1 894,52

Kaynak: TÜİK

Kaynak : <https://hellac.com/blogdetay/tuketici-fiyat-endeksi-aralik-2023>

Erişim Tarihi : 13.06.2026