



Yayın Tarihi: 05.02.2024 - Yazar: Ferdi Asım Hellaç

## Tüketici Fiyat Endeksi, Ocak 2024

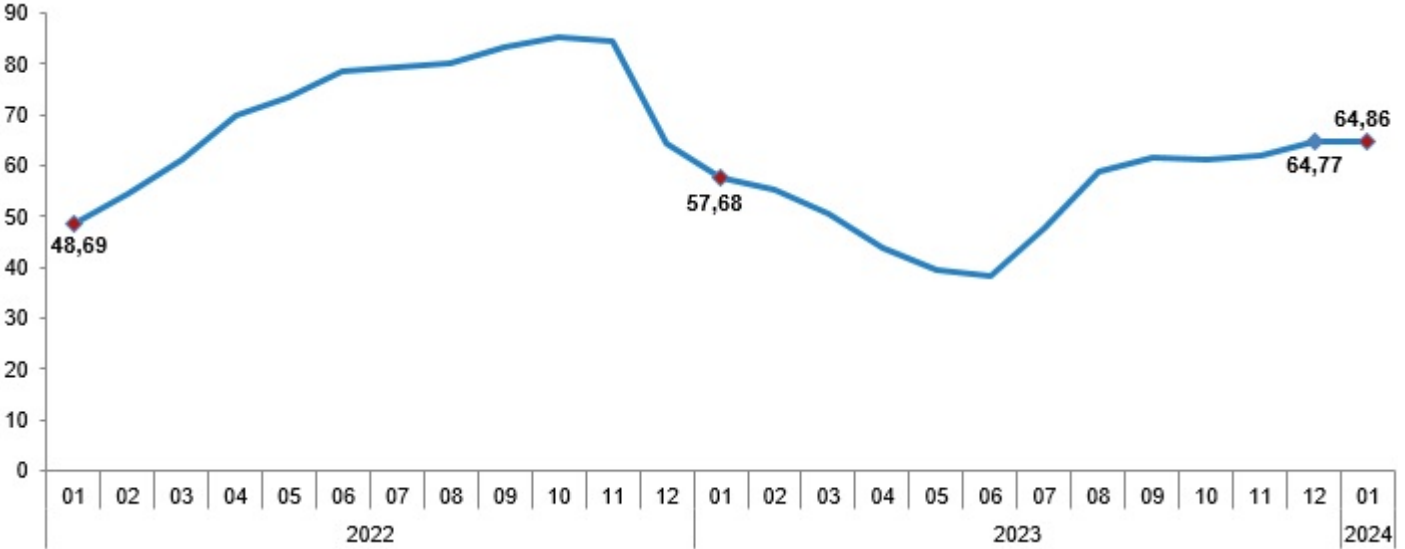
**Tüketici fiyat endeksi (TÜFE) yıllık %64,86, aylık %6,70 arttı**

TÜFE'deki (2003=100) değişim 2024 yılı Ocak ayında bir önceki aya göre %6,70, bir önceki yılın Aralık ayına göre %6,70, bir önceki yılın aynı ayına göre %64,86 ve on iki aylık ortalamalara göre %54,72 olarak gerçekleşti.

### TÜFE değişim oranları (%), Ocak 2024

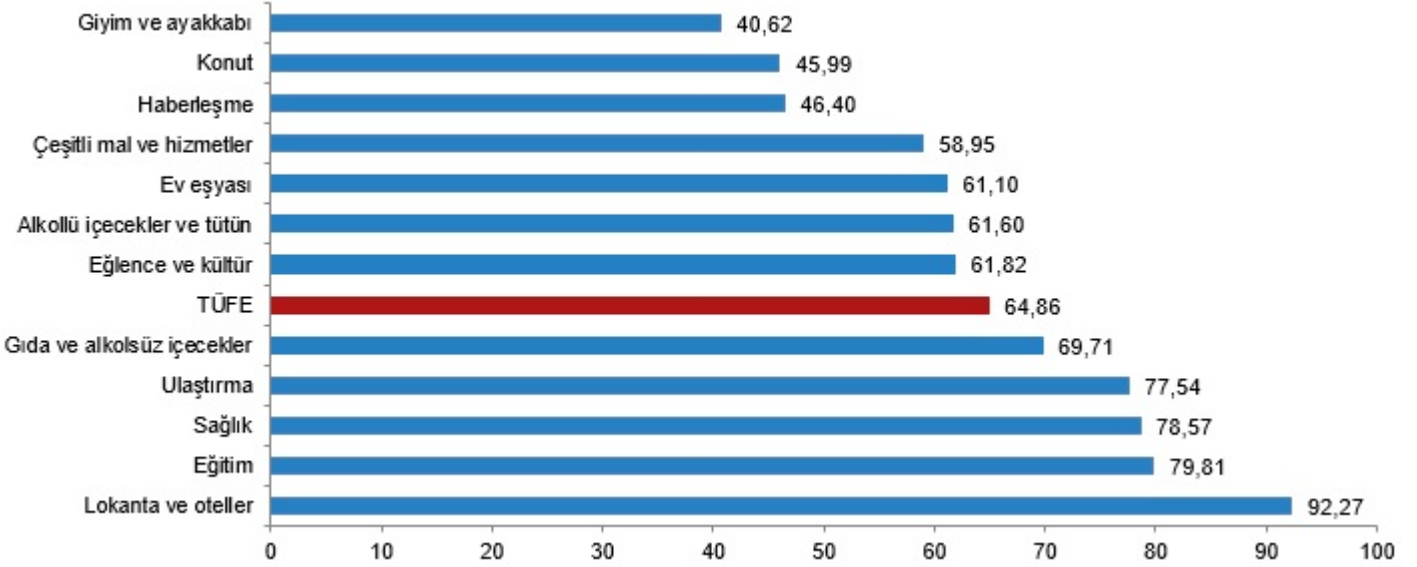
	Ocak 2024	Ocak 2023	Ocak 2022
Bir önceki aya göre değişim oranı	6,70	6,65	11,10
Bir önceki yılın Aralık ayına göre değişim oranı	6,70	6,65	11,10
Bir önceki yılın aynı ayına göre değişim oranı	64,86	57,68	48,69
On iki aylık ortalamalara göre değişim oranı	54,72	72,45	22,58

### TÜFE yıllık değişim oranları (%), Ocak 2024



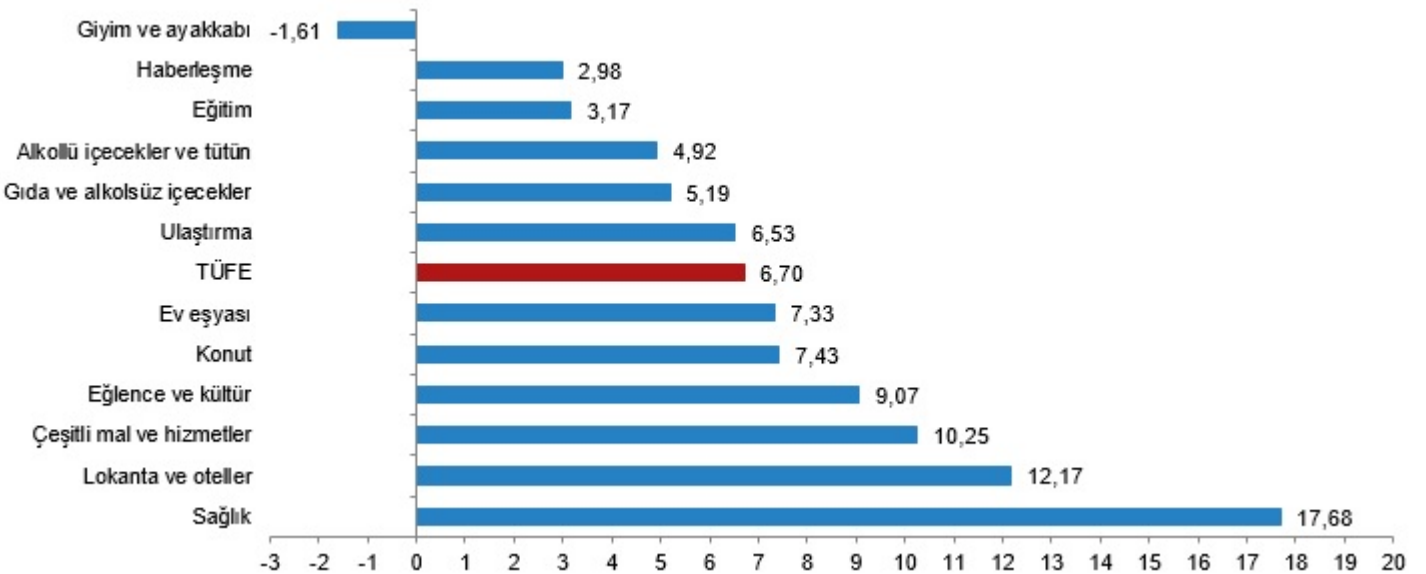
Bir önceki yılın aynı ayına göre en az artış gösteren ana grup %40,62 ile giyim ve ayakkabı oldu. Buna karşılık, bir önceki yılın aynı ayına göre artışın en yüksek olduğu ana grup ise %92,27 ile lokanta ve oteller oldu.

### TÜFE ana harcama gruplarına göre yıllık değişim oranları (%), Ocak 2024



Ana harcama grupları itibarıyla 2024 yılı Ocak ayında bir önceki aya göre en az artış gösteren ana grup %1,61 ile giyim ve ayakkabı oldu. Buna karşılık, 2024 yılı Ocak ayında bir önceki aya göre artışın en yüksek olduğu ana grup ise %17,68 ile sağlık oldu (ana harcama gruplarına göre endeksler, ağırlıklar ve değişim oranları Ek Tablo-1'dedir).

#### **TÜFE ana harcama gruplarına göre aylık değişim oranları (%), Ocak 2024**



Endekste kapsanan 143 temel başlıktan (Amaca Göre Bireysel Tüketim Sınıflaması-COICOP 5'li Düzey) 2024 yılı Ocak



ayı itibarıyla, 8 temel başlığın endeksinde düşüş gerçekleşirken, 4 temel başlığın endeksinde değişim olmadı. 131 temel başlığın endeksinde ise artış gerçekleşti.

### Özel kapsamlı TÜFE göstergesi (B) yıllık %67,68, aylık %6,85 oldu

İşlenmemiş gıda ürünleri, enerji, alkollü içkiler ve tütün ile altın hariç TÜFE'deki değişim, 2024 yılı Ocak ayında bir önceki aya göre %6,85, bir önceki yılın Aralık ayına göre %6,85, bir önceki yılın aynı ayına göre %67,68 ve on iki aylık ortalamalara göre %59,60 olarak gerçekleşti.

### Özel kapsamlı TÜFE göstergeleri ve değişim oranları (%), Ocak 2024

Grup	Kapsam	Değişim oranı (%)				Endeks
		Bir önceki aya göre	Bir önceki yılın Aralık ayına göre	Bir önceki yılın aynı ayına göre	On iki aylık ortalamalara göre	
A	Mevsimlik ürünler hariç TÜFE	7,29	7,29	65,77	56,12	2 138,38
B	İşlenmemiş gıda ürünleri, enerji, alkollü içkiler ve tütün ile altın hariç TÜFE	6,85	6,85	67,68	59,60	1 707,03
C	Enerji, gıda ve alkolsüz içecekler, alkollü içkiler ile tütün ürünleri ve altın hariç TÜFE	7,58	7,58	70,48	60,04	1 566,75
D	İşlenmemiş gıda, alkollü içecekler ve tütün ürünleri hariç TÜFE	6,74	6,74	62,12	51,87	1 786,20
E	Alkollü içecekler ve tütün hariç TÜFE	6,77	6,77	64,98	54,77	1 934,05
F	Yönetilen-yönlendirilen fiyatlar hariç TÜFE	6,73	6,73	70,20	59,06	2 022,02

Kaynak: TÜİK

Kaynak : <https://hellac.com/blogdetay/tuketici-fiyat-endeksi-ocak-2024>

Erişim Tarihi : 13.06.2026