



Yayın Tarihi: 06.12.2023 - Yazar: Ferdî Asım Hellaç

## Yurt İçi Üretici Fiyat Endeksi, Kasım 2023

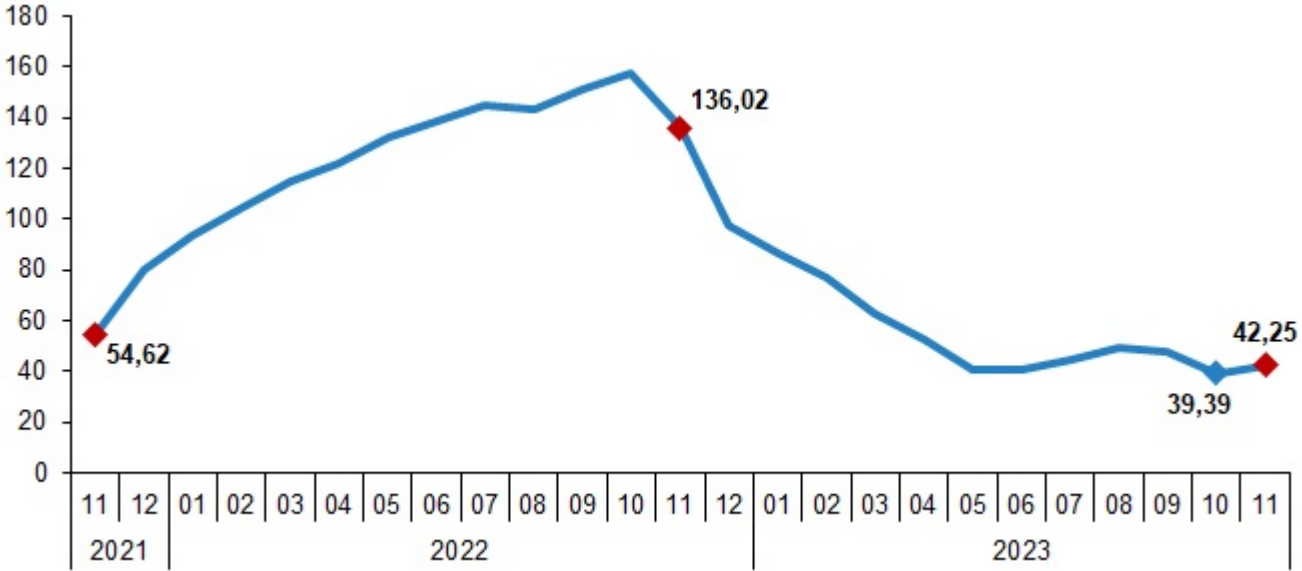
Yurt İçi Üretici Fiyat Endeksi (Yİ-ÜFE) yıllık %42,25, aylık %2,81 arttı

Yİ-ÜFE (2003=100) 2023 yılı Kasım ayında bir önceki aya göre %2,81, bir önceki yılın Aralık ayına göre %42,59, bir önceki yılın aynı ayına göre %42,25 ve on iki aylık ortalamalara göre %53,15 artış gösterdi.

### Yİ-ÜFE değişim oranları (%), Kasım 2023

	Kasım 2023	Kasım 2022	Kasım 2021
Bir önceki aya göre değişim oranı	2,81	0,74	9,99
Bir önceki yılın Aralık ayına göre değişim oranı	42,59	98,20	51,06
Bir önceki yılın aynı ayına göre değişim oranı	42,25	136,02	54,62
On iki aylık ortalamalara göre değişim oranı	53,15	128,94	38,94

### Yİ-ÜFE yıllık değişim oranı (%), Kasım 2023



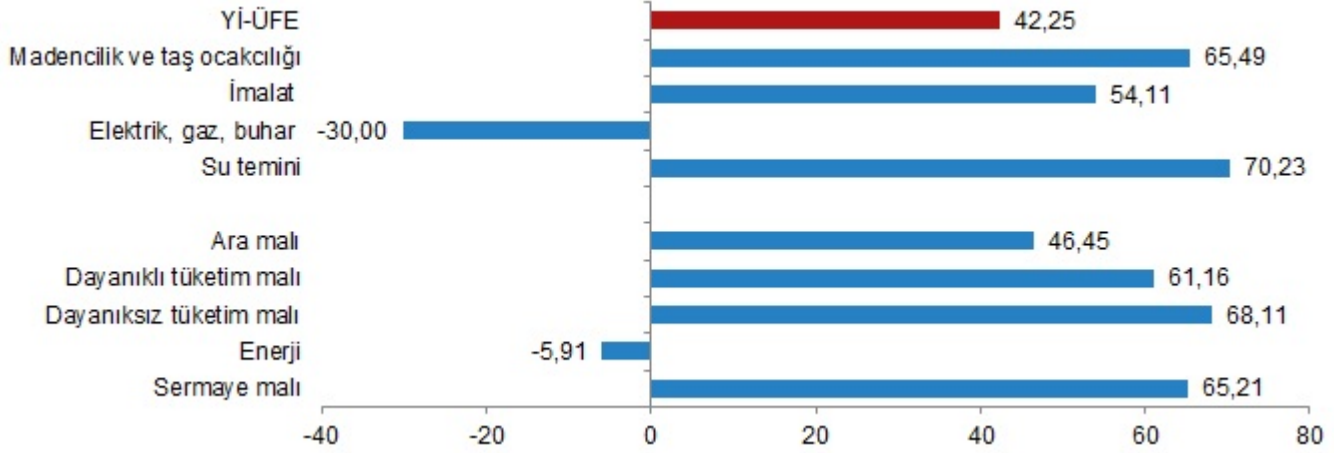
### Sanayinin dört ana sektöründen imalat endeksi yıllık %54,11 arttı

Sanayinin dört sektörünün yıllık değişimleri; madencilik ve taş ocakçılığında %65,49 artış, imalatta %54,11 artış, elektrik, gaz üretimi ve dağıtımında %30,00 azalış ve su temininde %70,23 artış olarak gerçekleşti.



Ana sanayi gruplarının yıllık değişimleri; ara malında %46,45 artış, dayanıklı tüketim malında %61,16 artış, dayanıksız tüketim malında %68,11 artış, enerjide %5,91 azalış ve sermaye malında %65,21 artış olarak gerçekleşti.

#### Yİ-ÜFE yıllık değişim oranları (%), Kasım 2023

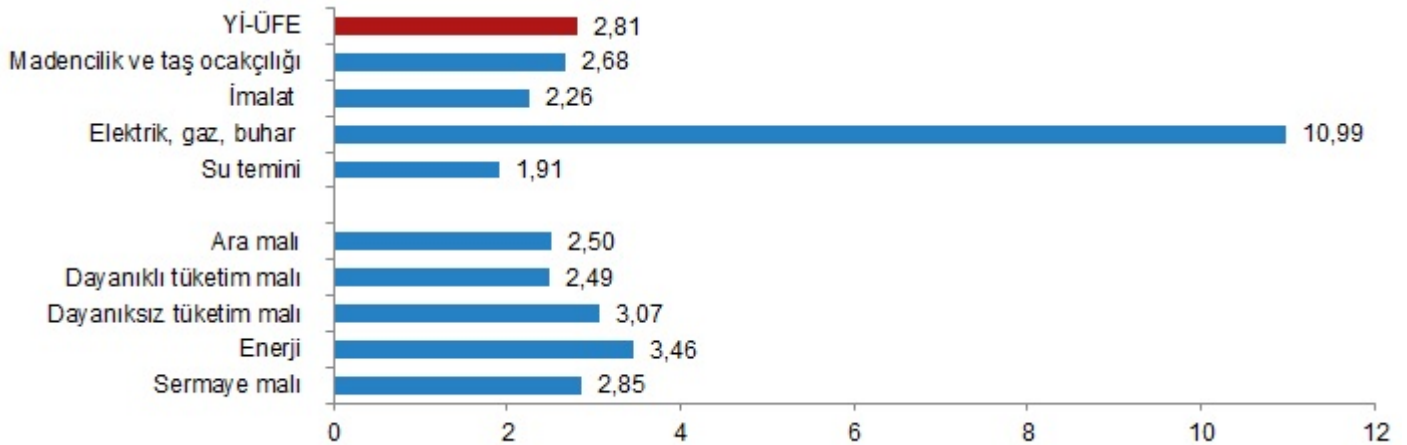


#### Sanayinin dört ana sektöründen imalat endeksi aylık %2,26 arttı

Sanayinin dört sektörünün aylık değişimleri; madencilik ve taş ocaklığında %2,68, imalatta %2,26, elektrik, gaz üretimi ve dağıtımında %10,99 ve su temininde %1,91 artış olarak gerçekleşti.

Ana sanayi gruplarının aylık değişimleri; ara malında %2,50, dayanıklı tüketim malında %2,49, dayanıksız tüketim malında %3,07, enerjide %3,46 ve sermaye malında %2,85 artış olarak gerçekleşti.

#### Yİ-ÜFE aylık değişim oranları (%), Kasım 2023

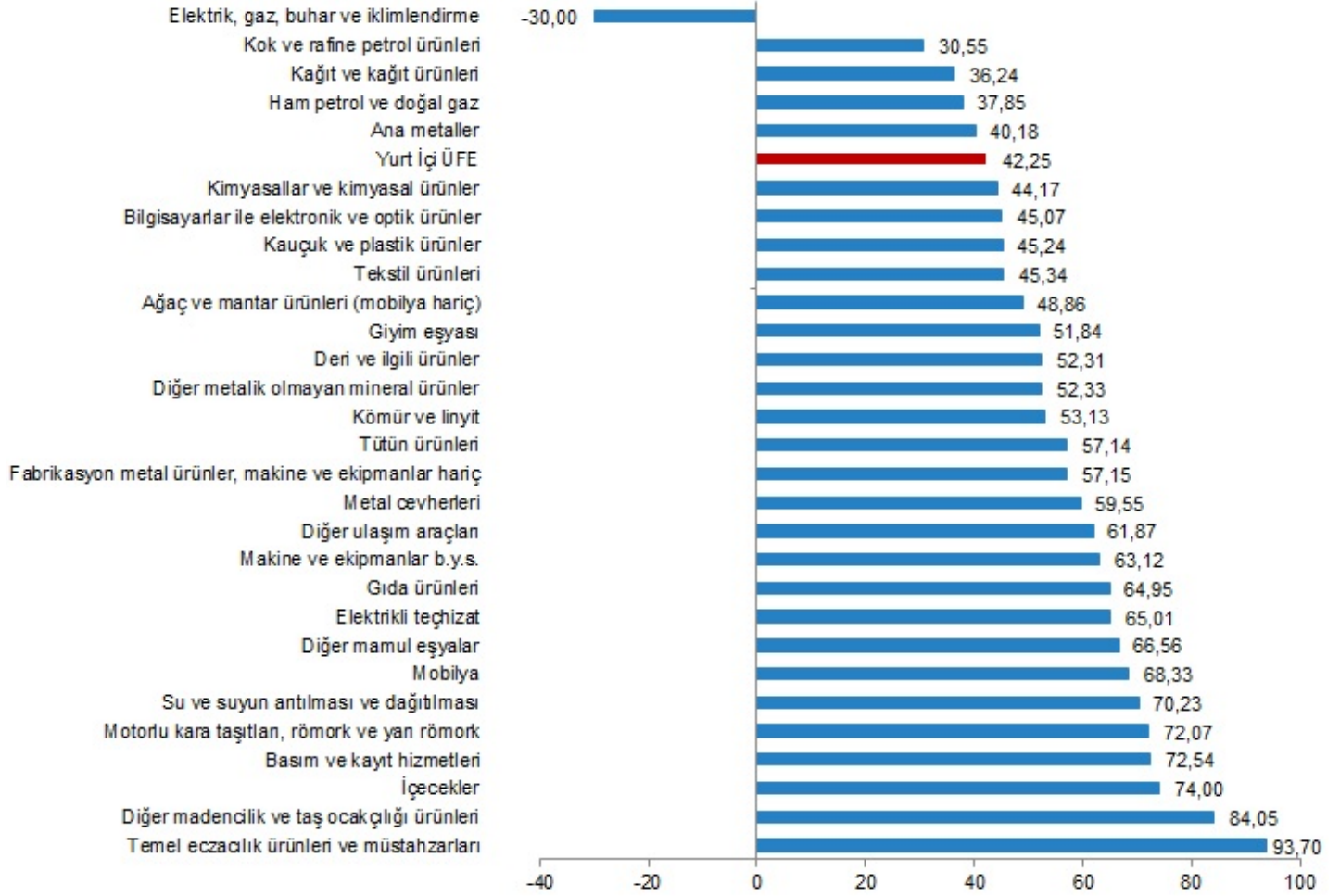


#### Yıllık Yİ-ÜFE'ye göre 5 alt sektör daha düşük, 24 alt sektör daha yüksek değişim gösterdi



Yıllık azalış gösteren tek alt sektör %30,00 ile elektrik, gaz, buhar ve iklimlendirme oldu. Buna karşılık temel eczacılık ürünleri ve müstahzarları %93,70, diğer madencilik ve taş ocakçılığı ürünleri %84,05, içecekler %74,00 ile endekslerin en fazla arttığı alt sektörler oldu.

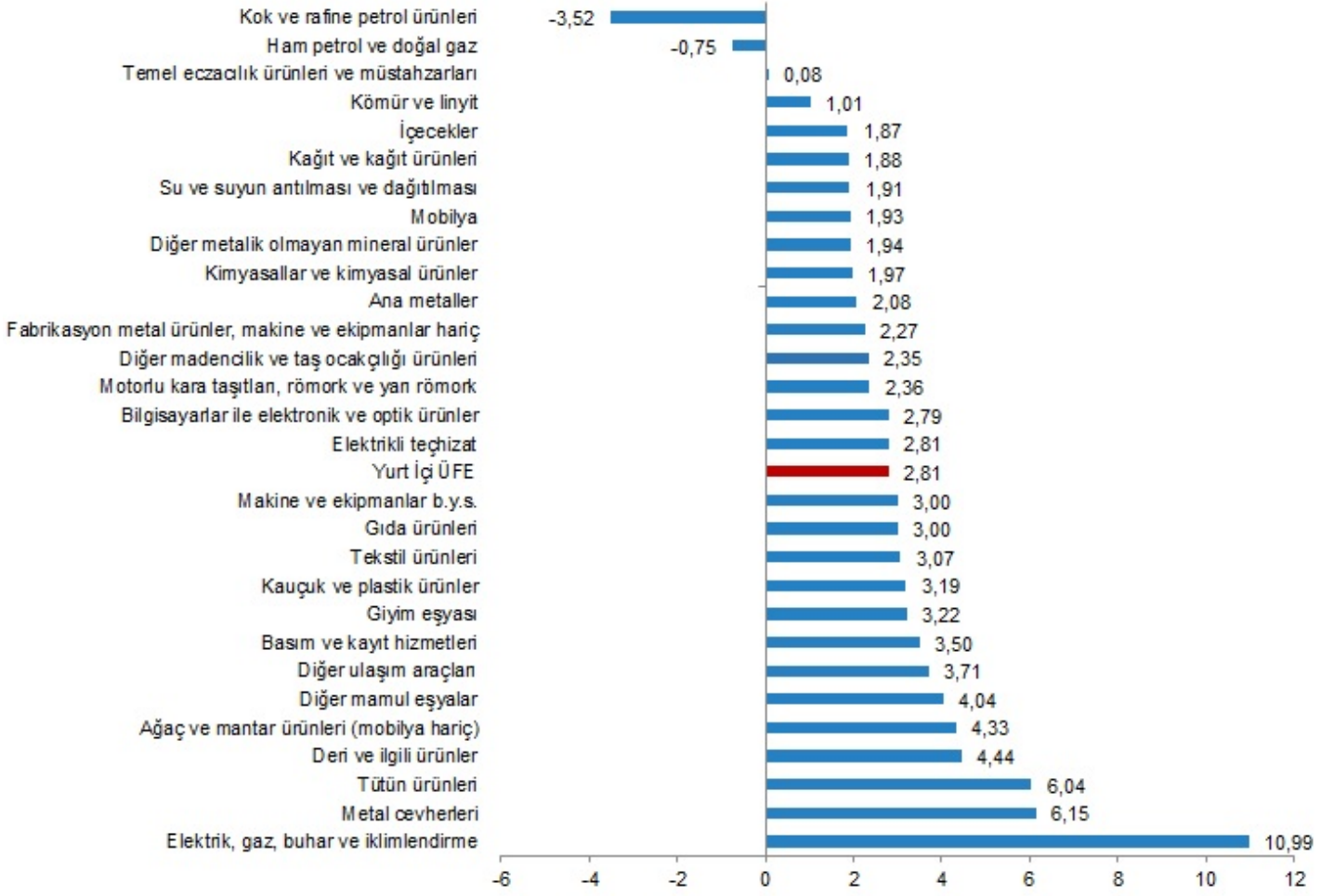
### Sektörlere göre Yİ-ÜFE yıllık değişim oranları (%), Kasım 2023



### Aylık Yİ-ÜFE'ye göre 16 alt sektör daha düşük, 13 alt sektör daha yüksek değişim gösterdi

Aylık en yüksek azalış; %3,52 ile kok ve rafine petrol ürünleri, %0,75 ile ham petrol ve doğal gaz alt sektörlerinde gerçekleşti. Buna karşılık elektrik, gaz, buhar ve iklimlendirme %10,99, metal cevherleri %6,15, tütün ürünleri %6,04 ile endekslerin en fazla arttığı alt sektörler oldu.

### Sektörlere göre Yİ-ÜFE aylık değişim oranları (%), Kasım 2023



Kaynak: TÜİK

Kaynak : <https://hellac.com/blogdetay/yurt-ici-uretiler-fiyat-endeksi-kasim-2023>

Erişim Tarihi : 13.03.2026